

**red  
nose**  
saving little lives

# ការគេងដែល មានសុវត្ថិភាព

ដាក់ទារកឱ្យគេងដោយសុវត្ថិភាព ហើយកាត់បន្ថយ  
ភាពប្រឈមការស្លាប់ទារកមួយរំពេចដោយពុំបានរំពឹងទុក



វិធីប្រាំមួយយ៉ាងដើម្បីដាក់ទារក  
ឱ្យគេងដោយសុវត្ថិភាព  
ហើយកាត់បន្ថយភាពប្រឈម  
ការស្លាប់ទារកមួយរំពេច  
ដោយពុំបានរំពឹងទុក:

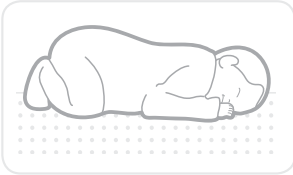
**1** ដាក់ទារកឱ្យគេងផ្លាស់មុខ



 ផ្លាស់មុខ



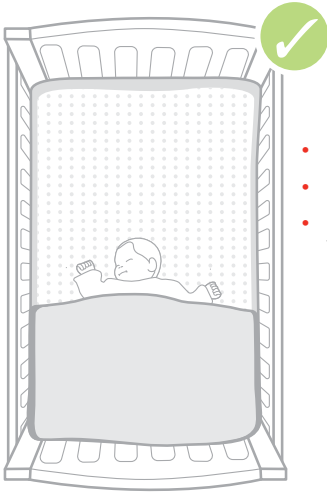
 ផ្ទៀងខ្លួន



 ផ្តាប់មុខ


ការដាក់ទារកឱ្យគេងផ្ទៀងខ្លួន ឬផ្តាប់មុខបង្កើនគ្រោះថ្នាក់នៃភាពប្រឈមការស្លាប់ទារកមួយរំពេច

## 2 កុំឱ្យមានអ្វីគ្របក្បាល និងមុខ



- ដាក់ឱ្យទារកគេងផ្ទារមុខ
- ជើងទៅកាន់ចុងកូនគ្រែ
- ញាត់ភ្លយនៅនឹងកន្លែងឱ្យណែន

ឬ



- ប្រើភ្លយនប (sleeping bag) ដែលមានសុវត្ថិភាពមានដាក់ប្រហោងសម្រាប់សិកក្បាល និងដៃ ហើយពុំមានគម្របគ្របក្បាល

ការគ្របក្បាល ឬមុខទារក បង្កើនគ្រោះថ្នាក់នៃ ភាពប្រឈមការស្លាប់ទារកមួយរំពេច

3


រក្សាទារកកុំឱ្យនៅកន្លែងមាន ផ្សែងបារីមុន និងក្រោយ ពេលកើតមក



ការជក់បារីក្នុងអំឡុងមានផ្ទៃពោះ និងនៅក្បែរ ទារកមុន និងក្រោយពេលកើតមក បង្កើន គ្រោះថ្នាក់នៃភាពប្រឈមការស្លាប់ទារកមួយ រំពេច។ ជំនួយដើម្បីឈប់បារី អាចរកបានពី វេជ្ជបណ្ឌិតរបស់អ្នក គិលានុបដ្ឋាក ឬដោយ ទាក់ទង **Quitline** លេខ **1378 48**។

# 4


## បរិដ្ឋានគេងពេលយប់ និងពេលថ្ងៃដែលមាន សុវត្ថិភាព



- កូនក្រែដែលមានសុវត្ថិភាព ត្រូវស្របតាមស្តង់ដារអូស្ត្រាលី AS2172 បច្ចុប្បន្ន
- ពួកដែលមានសុវត្ថិភាពរឹង ស្អាត រាបស្មើ ទំហំត្រឹមត្រូវសម្រាប់កូនក្រែ
- ក្រែគេងដែលមានសុវត្ថិភាព ត្រែមានផ្ទៃទន់ ហើយពុំរាបស្មើ បង្កើនគ្រោះថ្នាក់នៃការប្រឈមការស្លាប់ទារកមួយរំពេច

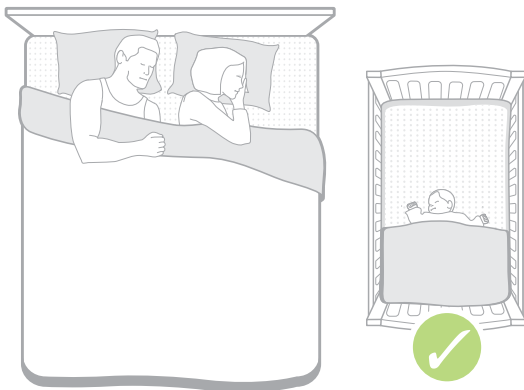


## កុំប្រើក្រែមានផ្ទៃទន់ ហើយពុំរាបស្មើ



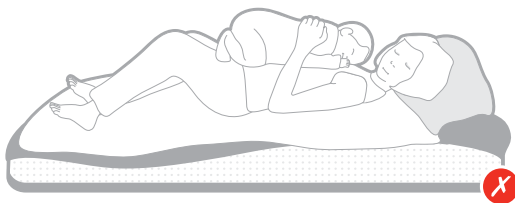
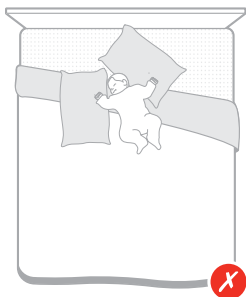
- ✗ ខ្ពើយ
- ✗ បន្ទះការពារ
- ✗ រោមកូនចៀម
- ✗ វត្ថុភ្លេងលេងទន់ៗ ដូចជាខ្លាឃ្មុំតុក្កតា
- ✗ ភួយខ្នុរណា

# 5 ដាក់ឱ្យទារកគេងក្នុងកូនគ្រែសុវត្ថិភាព នៅក្នុងបន្ទប់ឪពុកម្តាយ



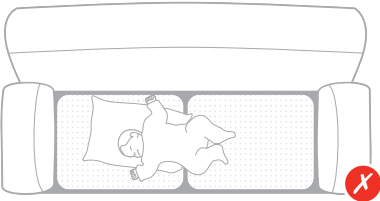
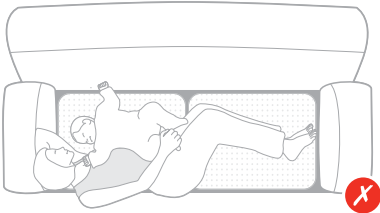
ទីកន្លែងដែលមានសុវត្ថិភាពបំផុតដើម្បីដាក់ទារកឱ្យគេងក្នុងកូនគ្រែសុវត្ថិភាព គឺនៅក្បែរបន្ទប់ឪពុកម្តាយ

ទីកន្លែងគេងដែល ❌ គ្មានសុវត្ថិភាព



ទឹកន្លែងគេងដែល **X** គ្មានសុវត្ថិភាព

ទឹកន្លែងដែលដាក់សញ្ញា 'X' គឺជាកន្លែងគេងដែល គ្មានសុវត្ថិភាព



**6** ទារកដែលបំបៅនឹងដោះ



វិធីប្រាំមួយយ៉ាងដើម្បីដាក់ទារកឱ្យ  
 គេងដោយសុវត្ថិភាព ហើយកាត់បន្ថយ  
 ភាពប្រឈមការស្លាប់ទារកមួយរំពេច  
 ដោយពុំបានរំពឹងទុក

- ✓ ដាក់ឱ្យទារកគេងផ្ទះមុខ
- ✓ កុំឱ្យមានអ្វីគ្របក្បាល និងមុខ
- ✓ រក្សាទារកកុំឱ្យនៅកន្លែងមានផ្សែងបារីមុន  
និងក្រោយពេលកើតមក
- ✓ បរិដ្ឋានគេងពេលយប់ និងពេលថ្ងៃដែលមានសុវត្ថិភាព
- ✓ ដាក់ឱ្យទារកគេងក្នុងកូនគ្រែសុវត្ថិភាព  
នៅក្នុងបន្ទប់ឪពុកម្តាយ
- ✓ បំបៅទារកនឹងដោះ

Red Nose in partnership with the Department of Education and Training



Education and Training

សម្រាប់ព័ត៌មានបន្ថែម សូមនិយាយទៅកាន់ភ្នាក់ងាររបស់អ្នក គិលានុបដ្ឋាក  
 ផ្នែកសុខភាពកូមារ និងគ្រួសារ ឬវេជ្ជបណ្ឌិត ទូរស័ព្ទ Red Nose  
 ក្នុងរដ្ឋ ឬដែនដីរបស់អ្នកលែង

**1300 308 307 | rednose.com.au**  
 education@rednose.com.au

